

**ГОДИШЕН ИЗВЕШТАЈ
ЗА СПРОВЕДЕНИ АКТИВНОСТИ
СОГЛАСНО ПРОГРАМАТА ЗА
ЗАШТИТА НА НАСЕЛЕНИЕТО ОД ХИВ
ИНФЕКЦИЈА
РЕПУБЛИКА СЕВЕРНА МАКЕДОНИЈА
2023 ГОДИНА**

**ОДДЕЛ ЗА ЕПИДЕМИОЛОГИЈА НА ЗАРАЗНИ ЗАБОЛУВАЊА
ИНСТИТУТ ЗА ЈАВНО ЗДРАВЈЕ НА РЕПУБЛИКА СЕВЕРНА МАКЕДОНИЈА**



Скопје, февруари 2024 година

Содржина

Глобална солидарност, флексибилни услуги за борба против СИДА-та 2023 година – Крај на нееднаквостите крај, на СИДА	3
СОСТОЈБА СО ХИВ/СИДА ВО РЕПУБЛИКА СЕВЕРНА МАКЕДОНИЈА	5
1. Состојба со ХИВ/СИДА во Р. С. Македонија во 2023 година.....	5
2. Кумулативни податоци со ХИВ/СИДА во Р. С. Македонија.....	7
АКТИВНОСТИ ЗА ТЕСТИРАЊЕ И ЕДУКАЦИЈА КАЈ ОПШТА ПОПУЛАЦИЈА	11
Центри за јавно здравје	11
Институт за јавно здравје	11
ХИВ тестови изработени во 2023 година во Здравствени установи во Република Северна Македонија.....	12
Имплементација на ХИВ програма во 2023 година	13
1. Програма за превенција на хив помеѓу лица кои инјектираат дроги (ЛИД)	14
2. Програма за превенција на хив помеѓу сексуални работници (СР)	16
3. Програма за превенција хив помеѓу мажи кои имаат секс со мажи (МСМ)	18
4. Програма за доброволно советување и тестирање за хив помеѓу клучни популации (ЛИД, СР и МСМ)	20
5. Програма за сексуално и репродуктивно здравје-спи тестирање и дијагноза помеѓу клучни популации (ЛИД, СР, МСМ и МЛАДИ)	21
6. Програма за психосоцијална поддршка на лица кои инјектираат дроги (ЛИД) 23	
7. Програма за психосоцијална поддршка на лица кои живеат со хив (ЛЖХИВ) 24	
Заклучоци	27
АНЕКС БР. 1 Детална табела на опфат на клиенти и поделени материјали.	28
АНЕКС БР. 2 Детална табела на поделени кондоми, лубриканти и ИЕК материјали.....	28
АНЕКС БР. 3 Детална табела на опфат на ЛИД.	29
АНЕКС БР. 4 Детална табела на опфат на СР.....	29
АНЕКС БР. 5 Детална табела на опфат на МСМ.....	30
АНЕКС БР. 6 Детална табела на опфат со ДСТ ХИВ тестирање и советување.	30
АНЕКС БР. 7 Детална табела на опфат со СРЗ/СПИ тестирања или услуги.....	31
АНЕКС БР. 8 Детална табела на опфат на ЛЖХИВ.....	31

Глобална солидарност, флексибилни услуги за борба против СИДА-та 2023 година – Крај на нееднаквостите крај, на СИДА

Глобалниот одговор на ХИВ е во опасност, иако ХИВ останува главен јавно-здравствен проблем што погодува милиони луѓе ширум светот.¹

Луѓе кои живеат со ХИВ

Приближно 39,0 милиони [33,1-45,7 милиони] луѓето живеат со ХИВ до 2022 година. Бројот на деца кој живеат со ХИВ, на возраст од 0-14 години, изнесува просечно – 1,5 милиони [1,2–2,1 милиони].

До 2025 година, 95% од луѓето кои живеат со ХИВ треба да го знаат нивниот ХИВ статус. Во 2022 година, 86% од луѓето кои живеат со ХИВ го знаеле нивниот статус. 63% од децата кои живеат со ХИВ го знаат нивниот статус. До 2025 година, 95% од луѓето кои живеат со ХИВ и го знаат нивниот статус треба да прима антиретровирусно терапија.

Смртност поврзана со ХИВ

Во 2022 година, 630.000 [480.000–880.000] луѓе починале од причини поврзани со ХИВ на глобално ниво. Од 2010 година, смртните случаи поврзани со ХИВ се намалени за 51%. Глобалната епидемијата на ХИВ е намалена за 69% починати од ХИВ во 2022 година, во однос на 2004 година, кога е забележан врв на епидемијата. Во 2022 година, бројот на починати деца со ХИВ е 84.000.

ХИВ продолжува да биде главно глобален јавно здравствен проблем, вкупно луѓе што живеат со ХИВ изнесува 40,4 милиони.

Африкански регион

Околу 25,6 милиони [21,6–30,0 милиони] луѓе живеат со ХИВ во 2022 година, од кои 90% [76->98%] го знаеле нивниот статус, 82% [69-96%] добивале третман. Се проценува дека околу 20,9 милиони луѓе примале антиретровирусна терапија во 2022 година.

Смртни случаи поврзани со ХИВ во 2022 година изнесува 380 000 [300 000-540 000], со намалување од 56% од 2010 година.

Регионот на Америка

Се проценува дека 3,8 милиони [3,4–4,3 милиони] луѓе живеат со ХИВ во 2022 година, од кои 86% [76-97%] го знаеле нивниот статус, 71% [62-79%] добивале третман. Околу 2,7 милиони луѓе примале антиретровирусна терапија во 2022 година.

Смртни случаи поврзани со ХИВ во 2022 година се 41 000 [31 000-54 000], со намалување од 37% од 2010 година.

¹ <https://www.who.int/campaigns/world-aids-day/2022>

Регионот на Југоисточна Азија

Се проценува дека 3,9 милиони [3,4–4,6 милиони] луѓе живеат со ХИВ во 2022 година, од кои 81% [70-94%] го знаеле нивниот статус, 65% [57-76%] добивале третман или дека околу 2,6 милиони луѓе примале антиретровирусна терапија во 2022 година.

Смртни случаи поврзани со ХИВ во 2022 година се 85 000 [62 000-120 000], со намалување од 63% од 2010 година.

Европски регион

Околу 3,0 милиони [2,6–3,3 милиони] луѓе живеат со ХИВ во 2022 година, од кои 72% [64-80%] го знаеле нивниот статус, 63% [55-70%] добивале третман. Се проценува дека околу 1,9 милиони луѓе примале антиретровирусна терапија во 2022 година.

Смртни случаи поврзани со ХИВ во 2022 година изнесува 52 000 [40 000-65 000], со намалување од 37% од 2010 година.

Источен Медитерански регион

Околу 490 000 [420 000–600 000] луѓе живеат со ХИВ во 2022 година, од кои 38% [33-47%] го знаеле нивниот статус, 27% [23-33%] добивале третман. Се проценува дека околу 130.000 луѓе примале антиретровирусна терапија во 2022 година.

Смртни случаи поврзани со ХИВ во 2022 година изнесува 20 000 [16 000-27000], со зголемување од 72% од 2010 година.

Западен Пацифички регион

Се проценува дека 2,2 милиони [1,7–2,8 милиони] луѓе живеат со ХИВ во 2022 година, од кои 81% [60->98%] го знаеле нивниот статус, 73% [55-91%] добивале. Се проценува дека 1,6 милиони луѓе примале антиретровирусна терапија во 2022 година.

Смртни случаи поврзани со ХИВ во 2022 година изнесува 51 000 [30 000-80 000], намалување од 25% од 2010 година, но пораст од 3,5% во споредба со 2021 година.

СОСТОЈБА СО ХИВ/СИДА ВО РЕПУБЛИКА СЕВЕРНА МАКЕДОНИЈА

1. Состојба со ХИВ/СИДА во Р. С. Македонија во 2023 година

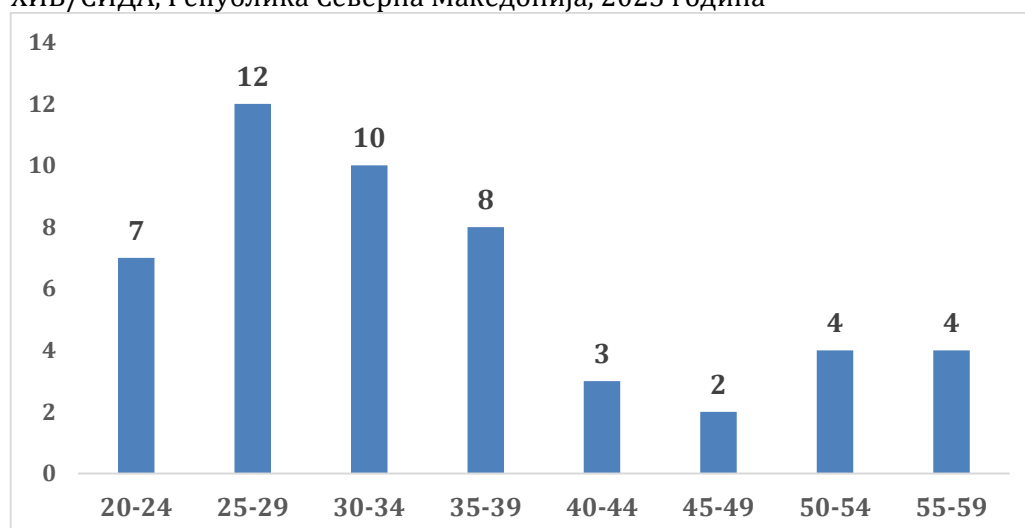
Во 2023 година, пристигнати се пријави за 50 новорегистрирани лица на ХИВ/СИДА во Република Северна Македонија, што претставува инциденца од 2,7 на 100.000 жители.

Бројот на случаи во 2023 година е поголем за 0,8% споредено со 2022 година кога беа регистриран 42 случаи. Во споредба со просекот (n=41) од претходниот десетгодишен период (2013-2022), се регистрира зголемување од 22%.

Во 2023 година, од регистрираните случаи, 46 се од машки пол, 4 од женски пол.

Возраста на случаите не отстапува значително од возрастната дистрибуција од предходно пријавените случаи. Просечната возраст на новите случаи е 35 години, а е во опсег од 20 до 56 година, 74% од случаите се на возраст од 20 до 39 години.

Графикон 1. Дистрибуција според возраст на новорегистрирани случаи на ХИВ/СИДА, Република Северна Македонија, 2023 година



Од анализата на пристигнатите пријави се забележува дека во однос на веројатниот ризик за стекнување на ХИВ инфекција, регистрирани 20 лица со хетеросексуална трансмисија и 30 лица од МСМ популацијата.

Бројот и пропорцијата на регистрирани случаи кај МСМ го следи трендот од претходниот период, она што загрижува е порастот на преваленцата на ХИВ кај оваа популација. Според резултатите од последното истражување од 2018 година², кај мажите кои имаат секс со мажи во Скопје, проценетата преваленца е 5,4% (95%CI 1.8-9,0%), што значи дека во Р.С.М за прв пат се регистрира концентрирана епидемија кај одредена популациона група.

² ИЗВЕШТАЈ од биобихевиоралното истражување и процена на бројноста на популацијата на мажи кои имаат секс со мажи во Скопје, Македонија: Микиќ В. Кузмановска Г. Кочински Д. et all, Институт за јавно здравје на Република Македонија, 2018. ISBN 978-608-235-053-0; COBISS.MK-ID 109184266

Од случаите во 2023 година, најголем дел (n=18) се со место на живеење во Скопје со инциденца од 3,0/100.000 жители, во Струмица се регистрирани 4 случаи со инциденца од 5,1/100.000 жители. Останатите случаи се регистрираат како спорадични случаи во 18 градови од Р.С. Македонија. Еден случај во 2023 е странски државјанин. Дистрибуцијата на случаите дијагностицирани во 2023 е претставена во Табела 1.

Вкупната инциденца на ХИВ во 2023 година изнесува 2,7/100.000 случаи што е значително помалку од инциденцата во земјите на ЕУ/ЕЕА каде стапката на нови дијагнози во 2022 била 12,4/100.000 жители³.

Табела 1. Дистрибуција според место на живеење на новорегистрирани и починати случаи на ХИВ/СИДА, Република Северна Македонија, 2023 година

Место на живеење	ХИВ	СИДА	Вкупен број во 2023	Инциденца/ 100.000	Починати од СИДА
Скопје	15	3	18	3,0	1
Струмица	3	1	4	5,1	
Гостивар	2	1	3	3,5	
Кочани	3	0	3	7,7	
Охрид	3	0	3	5,4	
Штип	2	0	2	4,1	
Тетово	1	1	2	1,2	
Велес	1	1	2	3,4	
Берово	0	1	1	9,2	
Битола	0	1	1	1,1	
Дебар	0	1	1	5,2	1
Делчево	0	1	1	5,0	
Демир Хисар	1	0	1	13,8	
Кавадарци	1	0	1	2,5	
Кичево	1	0	1	2,5	
Куманово	1	0	1	0,8	
Пехчево	1	0	1	25,1	
Прилеп	1	0	1	1,1	
Пробиштип	0	1	1	7,5	
Струга	0	1	1	1,9	
странец	1	0	1		
Крива Паланка	0	0	0		1*
Р.С.Македонија	37	13	50	2,7	3

*Пријавен како новорегистриран случај во 2022 година

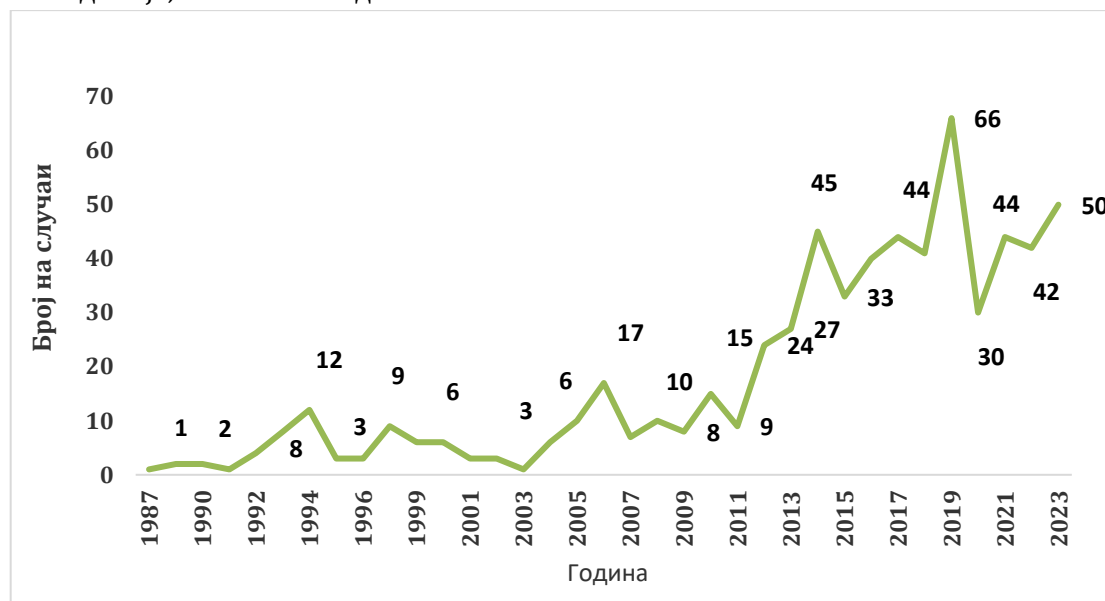
Во 2023 година, регистрирани се 3 смртни случаи поврзани со СИДА, од кои еден е кај лице пријавено во 2022 година.

³ HIV/AIDS surveillance in Europe 2023 – 2022 data. Достапен на: <https://www.ecdc.europa.eu/en/publications-data/hivaids-surveillance-europe-2023-2022-data>

2. Кумулативни податоци со ХИВ/СИДА во Р. С. Македонија

Република Северна Македонија е земја со ниска преваленца на ХИВ, од 1987 до крај на 2023 се регистрирани 636 случаи на ХИВ/СИДА, но во последните години се бележи нагорен тренд, така што 37% од сите случаи се регистрирани во последните пет години (Графикон 2).

Графикон 2. Дистрибуција на случаи на ХИВ/СИДА, Република Северна Македонија, 1987-2023 година



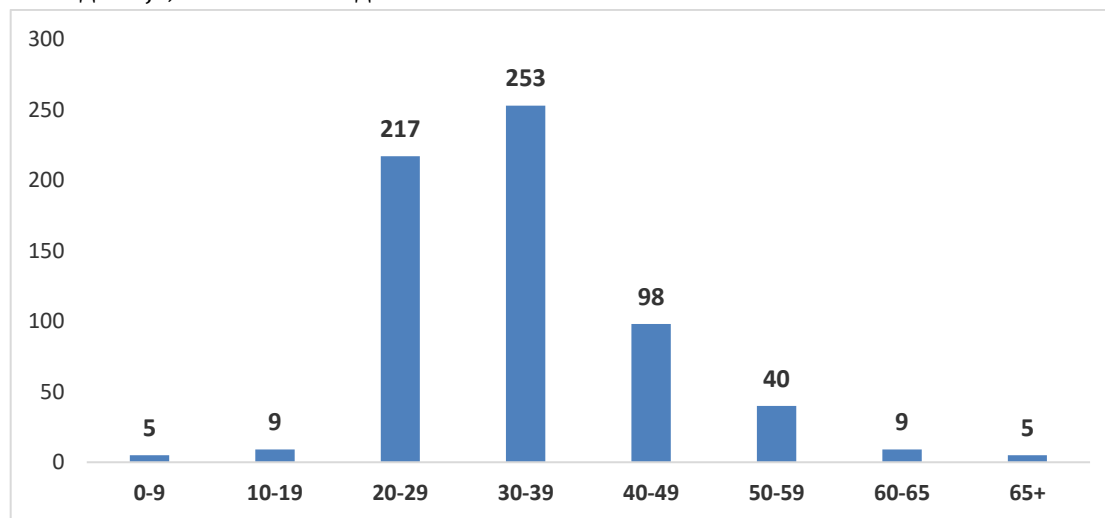
Кумулативно, од регистрираните случаи, 568 (82,8%) се од машки пол и 67 (9,8%) од женски пол. Високото пропорционално учество на машки лица во бројот на новорегистрирани случаи е тренд во изминатите 15 години (Графикон 3).

Графикон 3. Дистрибуција на случаи на ХИВ/СИДА по пол, Република Северна Македонија, 1987-2023 година



Медијаната возраст на регистрирани случаи кога била поставена дијагнозата е 33 години (просек 34г; опсег од 0-85 години). Дистрибуцијата по возраст укажува дека најзафатени се сексуално активни лица на возраст од 20-39 години кои чинат речиси три четвртини од дијагностицираните случаи (73,9%, n=470). На млади на возраст до 19 години отпаѓаат помалку од 2% (Графикон 4).

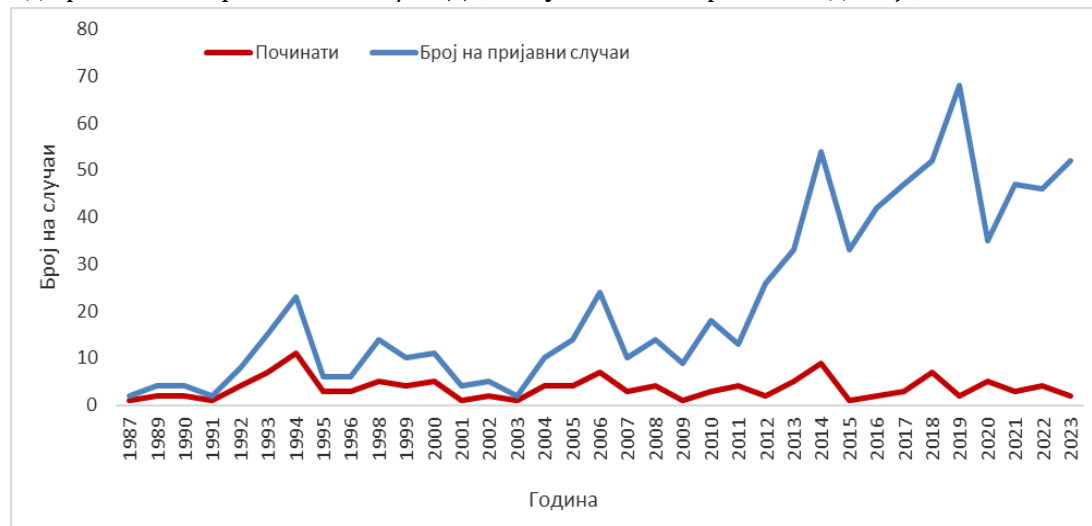
Графикон 4. Дистрибуција на случаи на ХИВ/СИДА по возраст, Република Северна Македонија, 1987-2023 година



Во периодот од 1987 до 2023 година, вкупно 127 од дијагностицираните лица во Република Северна Македонија починале поради причини поврзани со СИДА, што претставува стапка на смртност од 20,0%.

Со воведувањето на антиретровирусната терапија, преживувањето на лицата кои живеат со ХИВ е значително подобро, во последните 10 години од 439 регистрирани случаи регистрирани се 39 смртни случаи што претставува стапка на смртност од 8,9%.

Графикон 5. Дистрибуција на случаи на ХИВ/СИДА по година на дијагноза и смрт од причини поврзани со ХИВ/СИДА, Република Северна Македонија, 1987-2023



Кумулативно, најголем број од случаите се со место на живеење во Скопје (n=291) (Табела 2).

Табела 2. Географска дистрибуција, вкупен број и починати од СИДА, Република Северна Македонија, 1987-2023

Град	Вкупно 1987- 2023	ХИВ	СИДА	Починати
Скопје	291	204	87	45
Тетово	38	13	25	19
Прилеп	30	21	9	7
Штип	30	20	10	7
Куманово	29	19	10	5
Битола	22	14	8	2
Велес	20	13	7	4
Охрид	20	12	8	7
Струмица	18	15	3	2
Гостивар	15	10	5	1
Кавадарци	15	9	6	2
Кочани	14	9	5	3
странец	14	6	8	4
Кичево	8	1	7	5
Струга	8	5	3	1
Дебар	7	4	3	2
Делчево	7	4	3	1
Пробиштип	6	1	5	1
Крива Паланка	5	3	2	2
Свети Николе	5	3	2	1
Богданци	4	3	1	0
Берово	3	2	1	0
Виница	3	1	2	2
Гевгелија	3	2	1	0
Радовиш	3	1	2	0
Демир Капија	2	1	1	0
Демир Хисар	2	1	1	1
Дојран	2	1	1	1
Кратово	2	1	1	1
Македонски Брод	2	2	0	0
Неготино	2	2	0	0
Ресен	2	2	0	1
Валандово	1	1	0	0
Македонска Каменица	1	0	1	0
Пехчево	1	1	0	0
нп	1	1	0	0
ВКУПНО	636	408	228	127

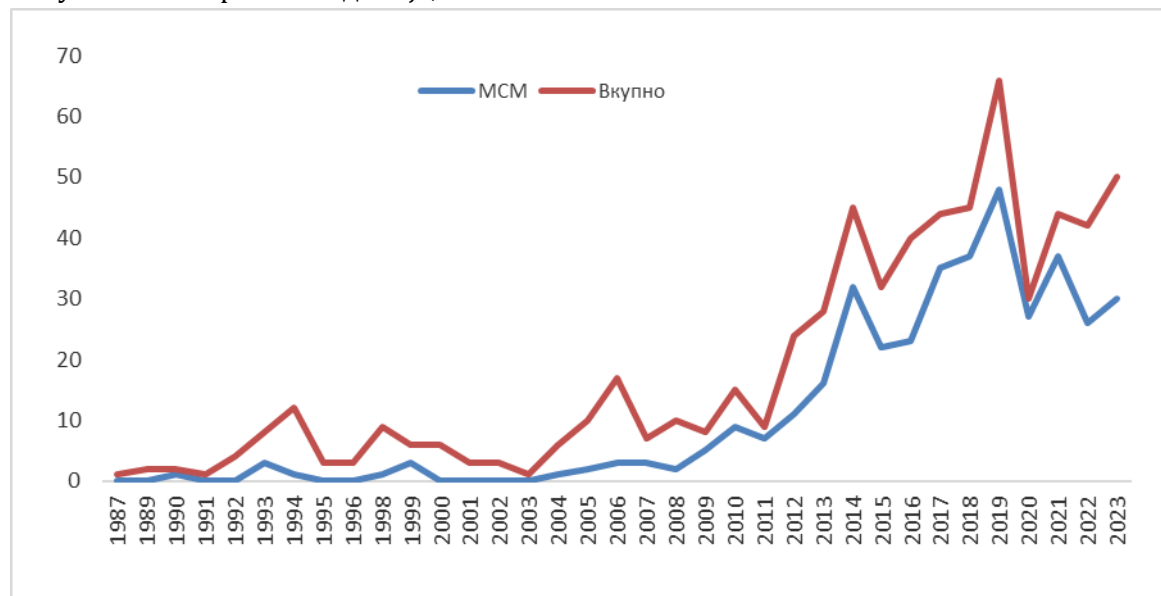
Кумулативно според начинот на трансмисија, најголем број од случаите (60,5%) се кај мажи кои имале секс со маж, хетеросексуалниот начин на пренос е регистриран кај 210 случаи, лица кои инјектираат дроги учествуваат со 1,9 %, а по 6 случаи (0,9%) се регистрирани кај лица со хемофилија (последниот пред 18 години) и вертикален пренос од мајка на дете.

Табела 3. Дистрибуција на случаи на ХИВ/СИДА по според начин на трансмисија, Република Северна Македонија, 1987-2023

НАЧИН НА ТРАНСМИСИЈА НА ЛИЦАТА СО ХИВ/СИДА	ВКУПНО	ПРОЦЕНТ
МСМ	385	60,5
Хетеросексулен пат на пренос	210	33,0
Лица кои инјектираат дрога	12	1,9
Вертикален пренос (мајка на дете)	6	0,9
Хемофиличари	6	0,9
Непознат начин на пренос	17	2,7
ВКУПНО	586	100,0

Слично како и во останати земји од европскиот регион, во Р.С.Македонија, мажи кои имаат секс со мажи се изложени на поголем ризик од ХИВ инфекција, во последните 10 години 72,4% од регистрираните случаи се кај мажи кои имале секс со мажи.

Графикон 6. Дистрибуција на случаите на ХИВ според начин на трансмисија, Република Северна Македонија, 1987-2023



АКТИВНОСТИ ЗА ТЕСТИРАЊЕ И ЕДУКАЦИЈА КАЈ ОПШТА ПОПУЛАЦИЈА

Центри за јавно здравје

Центрите за јавно здравје во 2023 година не беа вклучени во националната програма за заштита на населението од ХИВ инфекција, но дел од нив сепак спроведуваа активности (доброволно доверливо советување тестирање и едукативни активности)

Во тек на 2023 опфатени се 62 лица со доброволно и доверливо тестирање за ХИВ, а одржани се 22 едукативни сесии во училишта и колективи за начини на превенција на ХИВ и СПИ.

Институт за јавно здравје

Институтот за јавно здравје на Република Северна Македонија согласно Програмата за заштита на населението од ХИВ инфекција во 2023 година и препораките на СЗО за спроведување на активности за превенција на ширење на ХИВ/СИДА, континуирано ја следеше состојбата со движењето на ХИВ/СИДА во Р.С.Македонија и во светски рамки.

Активноста на Институтот за Јавно Здравје се огледаше во организирање, координирање и директно учество во спроведување на активностите предвидени со Програмата и пружање на стручно - методолошка помош на епидемиолошката служба на територијата на Република Северна Македонија.

Мерките и активностите предвидени со Програмата во 2023 година интензивно и континуирано се спроведуваа во текот на целата година и тоа особено во поглед на:

1. Изготвување на Годишен Извештај за спроведување на Програмата за заштита на населението од ХИВ/СИДА за 2022 година;
2. Изработка на едукативен материјал поставен на веб страната по повод светскиот ден на СИДА, 1 декември.
3. В н е с на податоци з а Х И В / С И Д А во системот TESSy, до ECDC и СЗО.
4. Анализирани и евалуирани се пристигнатите материјали од СЗО и ECDC, за движењето на ХИВ/СИДА во светот, околните држави, како и мерките и активностите кои се превземаат на светско ниво за нејзино понатамошно следење.
5. Во тек на 2023 опфатени се 69 лица со доброволно и доверливо тестирање за ХИВ.

ХИВ тестови изработени во 2023 година во Здравствени установи во Република Северна Македонија

Како дел од активностите за мониторинг на бројот на извршени тестови за ХИВ, Институтот за јавно здравје редовно ги обработува извештаите за вкупниот број на извршени тестови за ХИВ по медицински и други индикации во јавно здравствени и приватни установи (Табела 3). Во 2023 година извршени се вкупно 47.308 тестови за ХИВ, што претставува зголемување споредено со 2022 година (n=36.647).

Табела 3. ХИВ тестови изработени во 2023 година во Здравствени установи во Република Северна Македонија*.

<i>Здравствени Установи во Република Северна Македонија</i>	<i>Вкупно</i>
<i>ЦЈЗ Битола</i>	<i>1523</i>
<i>ЦЈЗ Куманово</i>	<i>1.463</i>
<i>ЦЈЗ Скопје</i>	<i>0</i>
<i>ЦЈЗ Тетово</i>	<i>2.025</i>
<i>ПЗ Гостивар</i>	<i>660</i>
<i>ЦЈЗ Штип</i>	<i>1.834</i>
<i>ЦЈЗ Охрид</i>	<i>278</i>
<i>ЦЈЗ Кочани</i>	<i>895</i>
<i>ЦЈЗ Прилеп</i>	<i>1.531</i>
<i>ЦЈЗ Струмица</i>	<i>278</i>
<i>ЦЈЗ Велес</i>	<i>230</i>
<i>Институт за Јавно здравје на Република Северна Македонија</i>	<i>2.125</i>
<i>Клиника за Инфективни заболувања и фебрилни состојби</i>	<i>3.643</i>
<i>Градска Општа Болница “8 Септември” – Скопје</i>	<i>7.045</i>
<i>КБ Аџибадем Систина – Скопје</i>	<i>10.013</i>
<i>ПЗУ Жан Митрев</i>	<i>27</i>
<i>Институт за Клиничка биохемија при Медицински Факултет</i>	<i>7.045</i>
<i>Дијагностика Фармахем – Скопје</i>	<i>11</i>
<i>ПЗУ Синлаб</i>	<i>1.586</i>
<i>РЕМЕДИКА – Скопје</i>	<i>2.917</i>
<i>БИОТЕК-Скопје</i>	<i>284</i>
<i>Санте Плус Групп</i>	<i>549</i>
<i>“Болница Плодност” – Битола</i>	<i>1.346</i>
Вкупно	47.308

*Податоците се добиени преку писмен допис или е – mail информација/ порака, од сите горенаведени институции, кои спроведуваат ХИВ тестирање во нивните лаборатории.

Имплементација на ХИВ програма во 2023 година⁴

(активности имплементирани од граѓанските здруженија)

Извештајот содржи детални бројки од програмското остварување за сите програми поединечно, но исто така е прикажан и учинокот на секоја организација посебно. Со цел појасно презентирање на постигнувањата на секоја програма одделно, се дава кратко објаснување во кои градови од земјата таа програма се имплементира и колку организации се ангажирани во спроведување на зададените програмски активности. Потоа се обезбедува информација на кој начин се бројат опфатените клиенти односно основниот пакет за дадената програма за да на крај се прикаже и деталната табела. Напомена дека постојат и пропратни документи или извештаи за секоја од програмите како и за ангажираните организации. Имплементацијата на програмата за заштита на населението од ХИВ инфекција во доменот на активностите на граѓанските здруженија се одвиваше со потешкотии, и заради задоцнетото започнување на програмската имплементација го покрива периодот Мај – Декември.

Во 2023 година, со основен пакет на услуги за превенција на ХИВ се опфатени 7.771 лица од клучните популации засегнати од ХИВ, од кои 873 се ново опфатени клиенти.

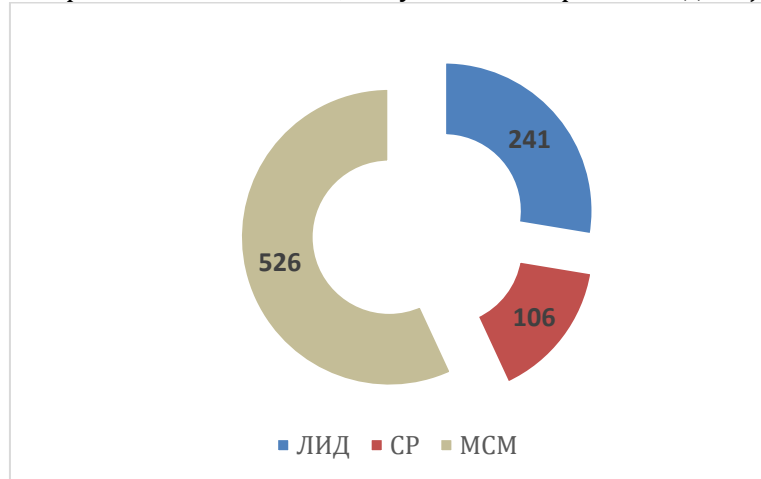
Дополнително, 302 клиенти вклучени или пак во процес на вклучување на опиоидна супституциска терапија опфатени со психосоцијална поддршка, 1.474 клиенти од клучните популации добиле ХИВ тестирање и советување, 1,298 опфатени со СПИ тестирање или СРЗ услуга, и 127 лица кои живеат со ХИВ опфатени со психосоцијална поддршка.

Графикон 7. Опфат на клучни популации, Република Северна Македонија, 2023



⁴ за периодот Мај-Декември 2023 година

Графикон 8. Опфат на нови клиенти, Република Северна Македонија, 2023



Помеѓу сите клучни засегнати популации, дистрибуирани се вкупно 389.248 игли, 264.268 шприцеви, 203.000 кондоми, 115.347 лубриканти и 45.780 информативни и едукативни материјали.

Потоа, во рамките на проширениот пакет на услуги преку Програмата дадени се и следните услуги: медицински услуги и информации =25.401, социјални услуги =15.574, психолошки(соц.) услуги =1.402, правни услуги =30, услуги дадени во дневните центри =20.506 и разни услуги дадени на терен = 6.254.

1. Програма за превенција на хив помеѓу лица кои инјектираат дроги (ЛИД)

Во оваа програма основниот пакет на услуги според кој се бројат опфатените клиенти го сочинуваат: Сет од Игла и Шприц, Кондом, Лубрикант и ИЕК материјал. Во имплементацијата на програмата ангажирани се 9 организации, а се имплементира во 13 градови низ нашата земја: Скопје, Струмица, Гевгелија, Куманово, Велес, Кавадарци, Штип, Прилеп, Битола, Охрид, Струга, Кичево и Гостивар.

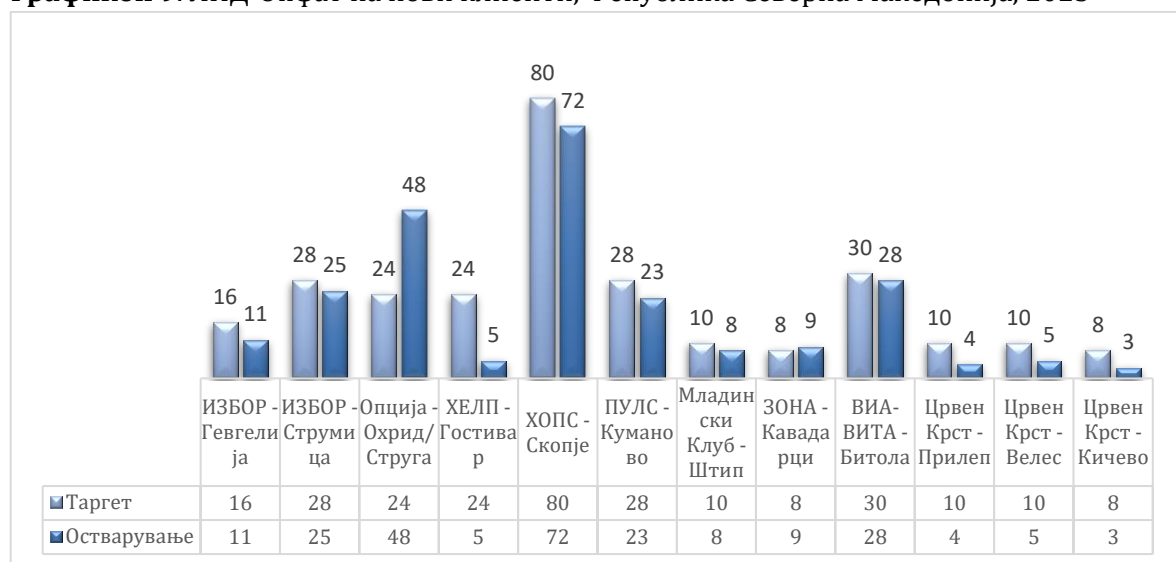
Исто така, се даваат и медицински услуги, социјални услуги, правни, психолошки и разни други услуги во дневните центри како и на терен. Овие услуги спаѓаат во групата наречени Проширен пакет на услуги.

Во текот на овој период на известување остварени се следните програмски резултати:

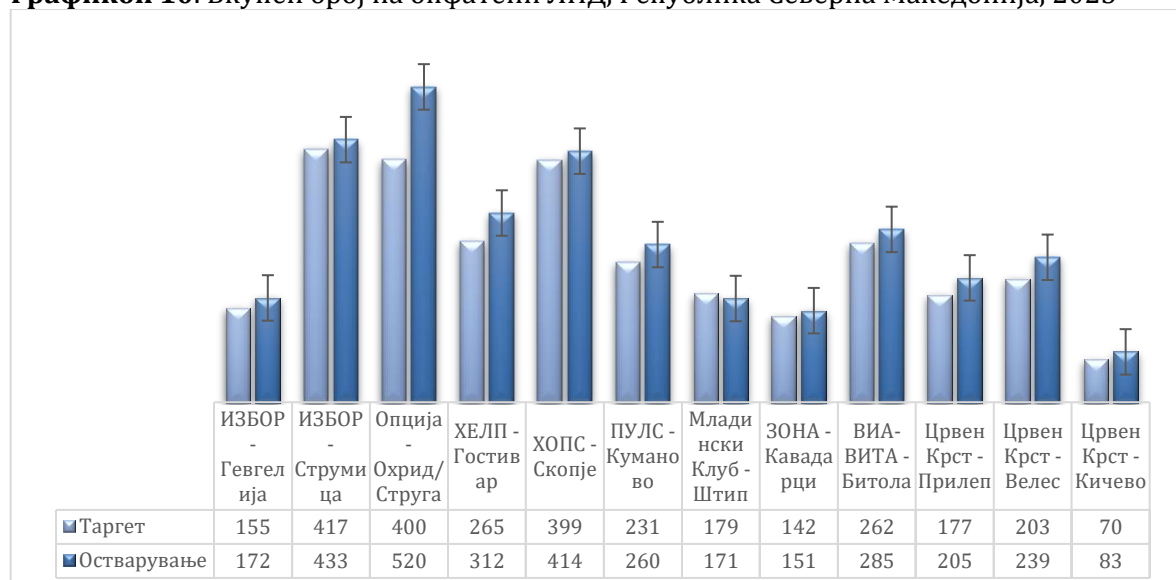
- Опфатени вкупно 3.245 ЛИД што претставува 112% остварување на таргет кој што е поставен на 2.900 ЛИД.
- Опфатени се 241 Нови ЛИД (вклучени во вкупната бројка) што е 87% од поставениот таргет од 276 ЛИД.
- Поделени се вкупно: 388.578 Игли и 264.019 Шприцови што претставува 61% реализација на таргет поставен на 435.000 сетови. (напомена: во овој случај бројот на поделени шприцови се споредува со поставениот таргет).

- Поделени се вкупно: 48.261 Кондоми, поточно 185% реализација од поставениот таргет на 26.100 Кондоми.
- Поделени се вкупно: 38.547 Лубриканти што е 222% реализација на поставениот таргет од 17.400 Лубриканти.
- Поделени се вкупно: 21.029 ИЕК материјали што е 242% од таргетот поставен на 8.700 ИЕК материјали.
- Клиентите од оваа програма оваа година просечно добиле по 120 Игли, 81 Шприцеви, 15 Кондоми, 12 Лубриканти и 6 ИЕК Материјали.
- Дополнително како дел од проширениот пакет на услуги членовите на оваа целна популација во периодот ги добиле следните услуги: Вкупно Медицински услуги и информации: 25.401, Социјални услуги: 8.144, Правни услуги: 30, Психолошки услуги: 140, Услуги во дневен Центар: 17.138 и разни други услуги дадени на терен: 2.141 и вкупно 171 ХИВ тестирања.

Графикон 9. ЛИД-Опфат на нови клиенти, Република Северна Македонија, 2023



Графикон 10. Вкупен број на опфатени ЛИД, Република Северна Македонија, 2023



Коментар: И покрај доцниот почеток на програмската реализација на активностите насочени кон оваа целна популација, сепак остварени се солидни резултати во делот на опфат на членовите на оваа целна популација било тоа да се нови или веќе постоечки.

Препораки: Сепак мора да се вложат напори РСМ да биде соодветно географски покриена со ХИВ превентивни програми, се препорачува постапките за избор на здруженија да започнат порано за да завршат во најбрз можен рок, а потоа и да се изнајдат модуси за да и градот Тетово со околните места биде програмски покриен.

2. Програма за превенција на хив помеѓу сексуални работници (СР)

Во програмата наменета за Сексуалните Работници, основниот пакет на услуги според кој се бројат опфатените клиенти го сочинуваат: Кондом, Лубрикант и ИЕК материјал. Исто така како дел од проширениот пакет на услуги се даваат и социјални услуги, правни, психолошки и разни други услуги до дневните центри како и на терен.

Оваа година во имплементација на програмата ангажирани се 6 организации, а се имплементира во 7 градови низ нашата држава: Скопје, Струмица, Гевгелија, Битола, Охрид, Струга-теренски, Гостивар. Една од ангажираните организации во оваа програма ГО Стар-Стар од Скопје ја опфаќа и затворената сцена на сексуалните работници во Скопје.

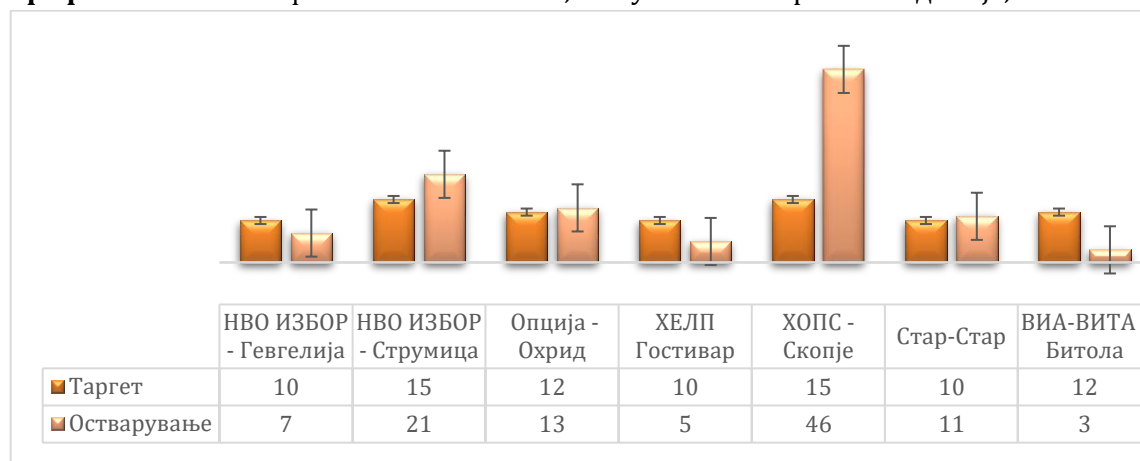
Во текот на овој период на известување остварени се следните програмски резултати:

- Опфатени се вкупно 1.425 индивидуални СР, реализација на индикатор од 158% од поставениот таргет 900 СР.
- Опфатени се вкупно 106 Нови СР, што претставува 126% остварување на индикаторот поставен на 84 Нови СР.
- Поделени се вкупно: 113.868 Кондоми, остварување од 127% од таргетот поставен на 90.000 Кондоми.
- Поделени се вкупно: 63.534 Лубриканти, реализација од 235% од поставениот таргет на 27.000 Лубриканти.
- Поделени се вкупно: 16.240 ИЕК материјали, 139% остварување на индикатор од поставениот таргет на 10.800 ИЕК.

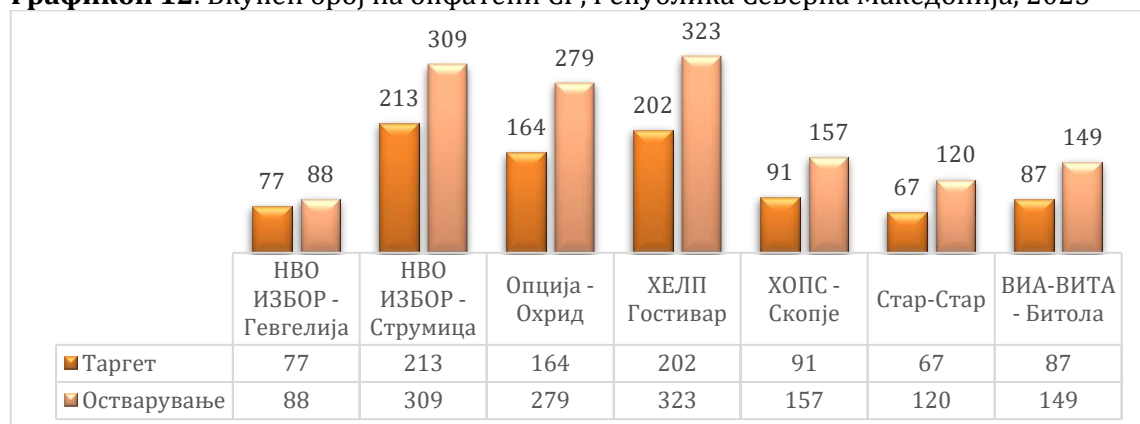
Клиентите од оваа програма оваа година просечно добиле по 80 Кондоми, 45 Лубриканти и 11 ИЕК Материјали.

Дополнително во рамки на проширениот пакет на услуги наменети за оваа целна популација дадени се вкупно: Социјални услуги: 7.430, разни услуги во дневен центар: 3.368, разни услуги на терен: 4.113 и вкупно ХИВ тестирања 229.

Графикон 11. СР-Опфат на нови клиенти, Република Северна Македонија, 2023



Графикон 12. Вкупен број на опфатени СР, Република Северна Македонија, 2023



Коментар: Исто како и во ЛИД програмата и овде се забележува одлично програмско остварување особено во делот на опфат на членовите на оваа целна популација било тоа да се нови или веќе постоечки СР. Но сепак мора да се напомене дека индикаторите се намалени без консултација што допринесува програмската реализација да биде во овие размери. Исто така заради намалувањето на буџетот наменет за оваа програма членовите на СР популацијата добиваат помал опсег на услуги наменети за нив особено од делот на услуги кои спаѓаат во пакетот наречени услуги од проширен каде што има драстично намалување.

Препораки: Мора да се вложат сите напори ХИВ програмата да биде присутна во сите поголеми географски подрачја во нашата земја со што целните популации ќе бидат покриени со ХИВ превентивни програми. Се препорачува постапките за избор на здруженија да започнат порано за да завршат во најбрз можен рок, а потоа и да се изнајдат модуси за да и градот Тетово со околните места биде програмски покриен.

3. Програма за превенција хив помеѓу мажи кои имаат секс со мажи (МСМ)

Програмата за превенција на ХИВ помеѓу МСМ популацијата веќе подолго време се имплементира, а како основен пакет на услуги преку кој се бројат сите опфатени МСМ клиенти е пакетот кој содржи: Кондом, Лубрикант и ИЕК материјал. Како една од главните елементи во опфатот на МСМ се смета и советувањето кое се дава онлајн преку разни интернет платформи. Од проширениот пакет на услуги исто така се нудат и услугите: врсничка едукација, Психолошки услуги, Услуги во дневен центар (вклучително и филмските вечери) и др.

Услугите наменети за членовите на оваа целна популација моментално се даваат во 4 различни градови низ државата (Скопје НГЛЦ, Тетово-теренски, Охрид-теренски, Штип-теренски и Струмица-теренски). Во имплементацијата на оваа програма е ангажирана ГО ЕГАЛ од Скопје но во некои градови во тесна соработка со други граѓански организации.

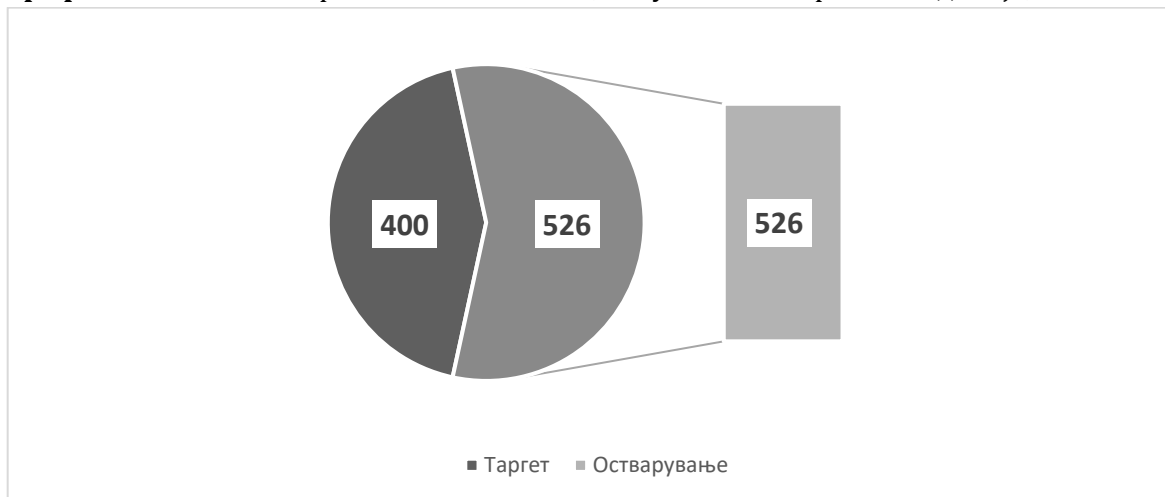
Во текот на овој период на известување остварени се следните програмски резултати:

- Вкупно опфатени 3.101 МСМ клиенти, што е остварување од 115% на поставениот таргет од 2.700 МСМ.
- Опфатени се вкупно 526 Нови МСМ, што е остварување од 132% на поставениот таргет од 400 МСМ.
- Опфатени се вкупно 536 МСМ преку онлајн советување, реализација од 107% на таргетот поставен на 500 МСМ.
- Дистрибуирани се вкупно: 18.716 Кондоми, 92% реализирање на годишен таргет поставен на 20.250 Кондоми.
- Дистрибуирани се вкупно: 9.358 Лубриканти, 92% остварување на годишен таргет поставен на 10.125 Лубриканти.
- Дистрибуирани се вкупно: 4.679 ИЕК материјали што претставува реализација од 92% на таргетот поставен на 5.064 ИЕК.

МСМ Клиентите од оваа програма оваа година просечно добиле по 6 Кондоми, 3 Лубриканти и 2 ИЕК Материјали.

Дополнително членовите на оваа целна популација ги добиле и следните услуги од проширениот пакет: Врснички едукација: 216, Психолошки услуги: 173, СПИ тестирања–(брз тест за Сифилис) 150 и вкупно ХИВ тестирања 560.

Графикон 13. МСМ-Опфат на нови клиенти, Република Северна Македонија, 2023



Графикон 14. Вкупен број на опфатени МСМ, Република Северна Македонија, 2023



Коментар: Како што може и да се забележи од бројките за програмската реализација во овој период, МСМ програмата остварува одлични резултати по однос на опфат на МСМ клиенти, сепак мора да се забележи дека и во оваа програма како и во СР индикаторите беа намалени. Дополнително, во текот на мониторинг посетите кај ЕГАЛ не информираа дека поради кратењето на средствата тие биле приморани да ги прилагодат нивните програмски интервенции во поглед на намалување на теренските смени како и пренасочувањето на нивните услуги на теренски во сите други градови освен Скопје каде што оперираат преку НГЛ Центарот.

Препораки: Имајќи во предвид дека МСМ програмата, поточно оваа целна популација последните години претставува една од најпогодените групи со ХИВ позитивни случаи, сите показатели упатуваат на зајакнување на оваа програма со опфат на што повеќе МСМ клиенти со превентивни услуги како и со ХИВ Тестирање па сходно на тоа и финансиската конструкција за поддршка на оваа програма треба уште повеќе да се зајакне.

4. Програма за доброволно советување и тестирање за хив помеѓу клучни популации (ЛИД, СР и МСМ)

Во однос на програмата за Доброволно ХИВ советување и тестирање на клучни популации како основен пакет се зема: Пред-тест советување за ХИВ, ХИВ Тестирање (ХИВ само-тестирање) и Пост-тест советување но сепак како столб на овој пакет на услуги се смета ХИВ Тестирањето, значи доколку еден клиент добие ХИВ тестирање автоматски се брои како опфатен клиент. Од минатата година китовите за ХИВ Само-тестирање се дистрибуираат помеѓу целните популации со што значително е подобро програмското остварување преку овие тестови. Освен тоа за сите лица кои учествуваат во целиот процес на ХИВ тестирање се даваат исто така и Кондоми, Лубриканти и ИЕК материјали.

Целата програма е координирана и имплементирана од страна на ГО Хера-Скопје но во целосна соработка со другите граѓански организации во државата. Во оваа програма следиме број на лица опфатени со ХИВ тестирање и советување како и вкупен број на ХИВ тестирања направени.

ХИВ тестирањето се врши на два начина и тоа преку теренското комбе и Стационарното советување и ХИВ тестирање во рамките на дневните центри кои организациите ги користат за давање на разни услуги за нивните клиенти од целните популации .

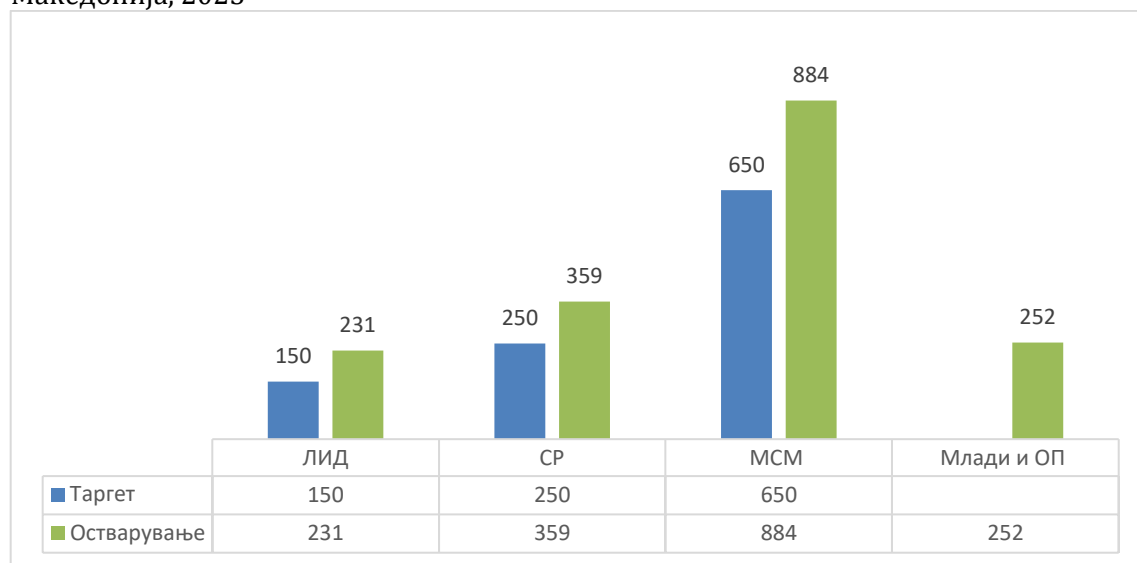
Со теренското комбе во 2023 година се опфати само градот Скопје и тоа со сериозно намалени смени за тестирање.

Додека стационарно ХИВ Тестирање и советување кај граѓански организации се нуди во: Скопје (ХОПС, ЕГАЛ, Заедно Посилни и ХЕРА-Младинските Центри), Гостивар (ХЕЛП), Охрид (Опција) и Битола (Виавита).

Во текот на овој период на известување остварени се следните програмски резултати:

- Опфатени се вкупно 231 ЛИД со ДСТ ХИВ советување и тестирање, 154 % реализација на таргет поставен на 150 ЛИД.
- Опфатени се вкупно 359 СР со ДСТ ХИВ советување и тестирање, што е 144% остварување на таргетот поставен на 250 СР.
- Опфатени се вкупно 884 МСМ со ДСТ ХИВ советување и тестирање, 136% остварување на таргет поставен на 650 МСМ.
- Опфатени се вкупно 252 Млади и ОП со ХИВ советување и тестирање. Дополнително во овој период поделени се вкупно: 3,629 Кондоми, 1,192 Лубриканти и 669 ИЕК материјали.

Графикон 15. ХИВ тестирање и советување-Клучни популации, Република Северна Македонија, 2023



Коментар: Со скратувањето на средствата, а дополнително со поскапувањата (особено на горивото), во целост беше пореметена имплементација на оваа програма во вид на намалени смени за ДСТ ХИВ тестирања, неможност да се однесе теренското возило во други градови освен Скопје. Сепак, со опфатот на клиенти преку дистрибуција на китови за ХИВ само-тестирање до членовите на целните популации до некаде се ублажи целата ситуација со остварувањето на главниот индикатор.

Препораки: Овој дел од програмата треба сериозно да се зајакне за да се опфатат целните популации со ХИВ Советување и Тестирање особено во внатрешноста на земјата. Се препорачува да се воведат стационарно тестирање кај сите организации кои оперираат преку дневен центар во нивните градови и секако каде што има услови тоа да се спроведе. ХИВ-Само тестирањето да продолжи со препорака да се интензивира.

5. Програма за сексуално и репродуктивно здравје-спи тестирање и дијагноза помеѓу клучни популации (ЛИД, СР, МСМ и МЛАДИ)

Во програмата за Сексуално и Репродуктивно Здравје или СПИ советување и тестирање на клучни популации како рамка или основен пакет на услуги се смета протоколот за тестирање: Пред-тест советување за СПИ, СПИ Тестирање и Пост-тест советување. Но во оваа програма од исклучителна важност се услугите и од проширениот пакет на услуги кои секако се евидентираат и се бројат и услугите како такви и примателите на овие услуги односно членовите на целни популации.

Исто како и во ДСТ програмата и тука за сите лица кои учествуваат во целиот процес на СПИ тестирање се даваат Кондоми, Лубриканти и ИЕК материјали. Целата програма е координирана и имплементирана од страна на ГО Хера-Скопје но во целосна соработка со другите граѓански организации во државата. Спроведувањето на СПИ Тестирањето или пак давањето на СРЗ услугите се врши на два начина и тоа преку теренското комбе наречена Мобилна Гинеколошка Клиника и Стационарно во двата Младински Центри раководени од ХЕРА.

Со теренското комбе се покриени следните градови: Куманово, Битола, Охрид, Гостивар и Прилеп.

- Додека стационарно СПИ Тестирање и СРЗ услуги се даваат во рамките на Младинските Центри: Сакам да знам во Шуто Оризари и Водно во Скопје.

- Во оваа програма се следи вкупниот број на клиенти опфатени со услуги како и бројот на Лица опфатени со СПИ Тестирања и Советувања.

- Во текот на овој период на известување постигнати се следните резултати: Клиенти опфатени со СРЗ Услуги

- Опфатени се вкупно 123 ЛИД со СПИ советување и тестирање или услуга, 123% реализација на таргет поставен на 100 ЛИД.

- Опфатени се вкупно 653 СР со СПИ советување и тестирање или услуга, што е 218% остварување на таргетот поставен на 300 СР.

- Опфатени се вкупно 256 МСМ со СПИ советување и тестирање или услуга, 128% остварување на таргет поставен на 200 МСМ.

- Опфатени се вкупно 266 Млади со СПИ советување и тестирање или услуга, 106% остварување на таргет поставен на 200 Млади.

- Дополнително опфатени се вкупно 272 лица од Општа Популација со СРЗ услуги.

Дополнително во овој период поделени се вкупно: 4,449 Кондоми, 923 Лубриканти и 310 ИЕК материјали.

Графикон 16. Детални податоци за СПИ советување и тестирање/СРЗ услуги, Република Северна Македонија, 2023



Коментар. И во оваа програма овој период на известување се забележува солиден опфат на целните популации со СРЗ услуги додека пак опфатот на клиенти со СПИ тестирања ситуацијата е крајно лоша. Ако на тоа се додадат и намалените теренски смени со што посетите на Мобилната Клиника се сведени на минимум тогаш автоматски произлегува дека голем дел од целните популации или нема воопшто да добијат услуги или тоа ќе биде минимално. Разбирливо е дека со скратувањето на средствата и поскапувањата (особено на горивото) кои се случија беше тешко да се одржи истото темпо на работа и опфат на клиенти но сепак треба да се вложат максимални напори со оптимизација на сервисите и рационализација на ресурсите да се постигне максимумот од тоа што е возможно да се оствари.

Препораки: Во 2024 година кај СРЗ програмата потребно е да се зајакне особено делот со СПИ тестирањата општо, а посебно кај членовите на целните популации. И во новата Национална стратегија беше предложено СПИ тестирањето да биде главниот елемент од основниот пакет на услуги според кој ќе се бројат опфатените клиенти од целните популации.

6. Програма за психосоцијална поддршка на лица кои инјектираат дроги (ЛИД)

Програмата за психосоцијална поддршка на лица од целни популации вклучени на супституциска терапија спроведувана од ГО Доверба-Скопје веќе подолго време се имплементира кај нас а како основен пакет на услуги преку кој се бројат сите опфатени клиенти е пакетот кој содржи: едно од трите елементи на советување (Советување на клиент-Терен, Психосоцијално пред-третманско советување на Клиент-ЛИЧНО, учество во Психосоцијалниот клуб) , Кондом и ИЕК материјал.

Персоналот ангажиран во давањето на услугите се состои од два тима: првиот е советодавниот тим кој се состои од разни професионални профили како што се Психијатри, Социјални работници, Психолози итн. додека вториот тим се состои од членови на самата целна популација одговорни за вршење на други интервенции како што се теренските услуги, групите за самопомош и креативните работилници и др.

- Вкупно опфатени: 302 клиенти, реализација од 121% на поставениот квартален таргет од вкупно 250 ЛИД.
- Опфатени се вкупно 33 Нови клиенти, што е остварување од 66% на поставениот таргет од 50 нови ЛИД.
- Дистрибуирани се вкупно: 10.091 Кондоми, 91% реализација на годишен таргет поставен на 12.000 Кондоми.
- Дистрибуирани се вкупно: 1.970 ИЕК материјали што претставува реализација од 123% на таргетот поставен на 1.600 ИЕК.

- Клиенти кои го посетиле Психосоцијалниот клуб: 102 претставува реализација од 85% на таргет од 120 клиенти.

Клиентите од оваа програма во овој период просечно добиле по 36 Кондоми и 7 ИЕК Материјали. Дополнително, 113 учества на одржани креативни работилници, 101 реализирани контакти по телефон (Инфо-линија), 10 лица учествувале во групите за Само-помош и др.

Табела 4. Опфат на клиенти и поделен материјал, Р. Северна Македонија, 2023

ГО Доверба - Психо-социјална поддршка на ЛИД 2023 година.																						
Г.Организација	Годишен таргет 2023	Број на НОВИ ЛИД опфатени со психо-социјална поддршка				Годишен таргет 2023	Вкупен број на ЛИД опфатени со психо-социјални услуги				Годишен таргет 2023	Вкупен број на ЛИД кои го посетиле Психо-Социјалниот Клуб)		Годишен таргет 2023	Број на учества на одржани креативни работилници		Годишен таргет 2023	Поделени Кондоми		Годишен таргет 2023	Поделени ИЕК материјали	
		Машки	Женски	Вкупно	%		Машки	Женски	Вкупно	%		Вкупно	%		Вкупно	%		КОНДОМИ	%		ИЕК	%
ГО Доверба Скопје																						
Вкупно:	50	21	12	33	66%	250	200	102	302	121%	120	102	85%	120	113	94%	12000	10901	91%	1600	1970	123%

Коментар: Програмата за психосоцијалната поддршка на ЛИД според програмското остварување прикажано погоре може да се заклучи дека солидно се справува со опфатот на клиенти, но сепак во делот на Новите опфатени клиенти бележи пад од 66%.

Препораки: Во 2024 година се препорачува програмата за психосоцијална поддршка на ЛИД да го зајакне делот на опфат на Новите клиенти како и да се фокусира во успешноста на двете активности кои се мошне значајни за целата програма а тоа се Психосоцијалниот клуб како и креативните работилници.

7. Програма за психосоцијална поддршка на лица кои живеат со хив (ЛЖХИВ)

Во програмата за психосоцијална поддршка на ЛЖХИВ имплементирана од ГО Заедно Посилни-Скопје, основниот пакет на услуги според кој се бројат сите опфатени клиенти кои живеат со ХИВ го сочинуваат услуги тесно поврзани со поддршката што членовите на оваа целна популација ја добиваат од ГО Заедно Посилни но главниот фокус е ставен на услугите поврзани со врсничка поддршка комбинирана со општата психосоцијална поддршка наменета кон ЛЖХИВ.

Со основен пакет на услуги еден клиент се смета за опфатен доколку во даден период за известување добил:

- една од услугите од групата на услуги наречени Врсничка Поддршка или
- услуга од другата група на услуги насловена Психосоцијална поддршка на ЛЖХИВ.

Исто така се опфаќаат и членови на МСМ популацијата преку превентивни пакети кои содржуваат кондоми, лубриканти и ИЕК материјали како и преку организирање на бесплатно ХИВ тестирање.

Важно е да се истакне и тесната соработка со советувалиштето во рамките на КИБФС каде што членовите на оваа целна популација вклучително и нивните членови на семејства, партнери, блиски и слично добиваат разни услуги освен услугите за психосоцијалната поддршка.

Во текот на овој период на известување остварени се следните програмски резултати:

- Вкупно опфатени ЛЖХИВ: 127 ЛЖХИВ опфатени со услуги за врсничка/психосоцијална поддршка, 159% реализација на таргет поставен на 80 ЛЖХИВ.
- Нови опфатени ЛЖХИВ: 34 ЛЖХИВ, 113% реализација на таргет поставен на 30 ЛЖХИВ.
- Вкупно поделени: 3,176 Кондоми, 88% остварување на поставен таргет на 3,600 Кондоми.
- Поделени вкупно: 1,793 Лубриканти, 100% реализација на таргет од 1,800 Лубриканти.
- Поделени вкупно: 883 ИЕК Материјали 74% остварување на таргет од 1,200 ИЕК Материјали.
- Број на спроведени ХИВ тестирања: 71 ХИВ тестирања, 71% остварување на годишен таргет поставен на 100 ХИВ тестирања.

Дополнително, во соработката со Клиниката за Инфективни Болести, ГО Заедно Посилни во текот на целата година беше ангажирана во реализација на услугите за Предекспозициска профилакса (ПрЕП) за ХИВ.

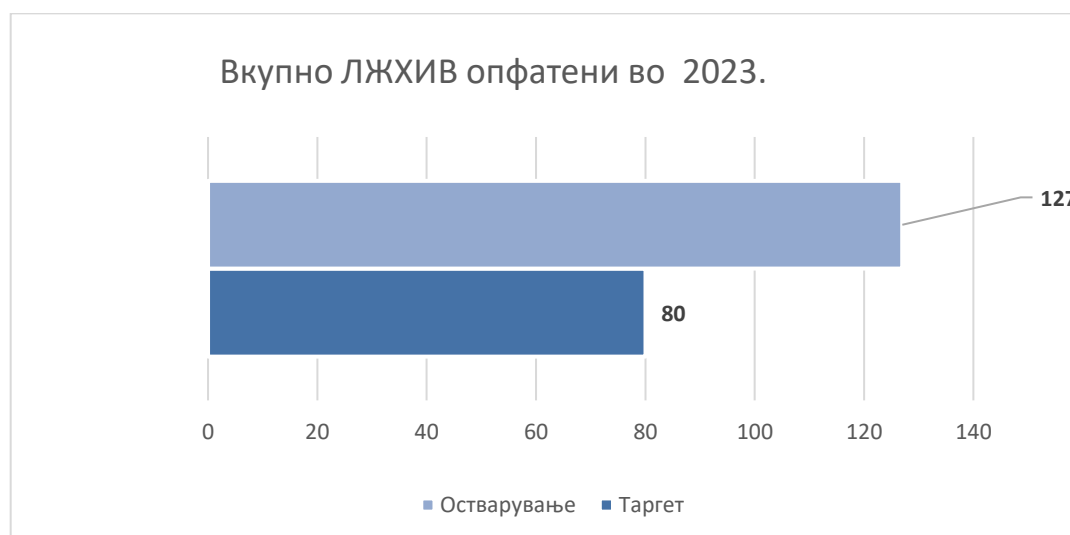
Услугите за ПрЕП во контекст на сексуалното здравје се реализираа редовно во текот на целата година во рамки на поширок пакет услуги, во соработка со Клиниката за инфективни болести.

- При скринингот за ХИВ направени се 172 (сто седумдесет и два) теста за ХИВ (30 нови и 142 контролни), меѓу кои е детектиран 1 (еден) нов случај на ХИВ. Лицето е поврзано со Клиниката за инфективни болести за конфирматорен тест.
 - При скринингот за сексуално преносливи инфекции за (сифилис, хепатит Б, хепатит Ц). Од 172 (сто и седумдесет и два) теста детектирани се два позитивни резултати за сифилис (еден нов, еден контролен).
 - Аплицирани се 23 комплетни вакцини (три дози) за хепатитис Б.
- Услугата е комплементарна на услугите за ХИВ-тестирање и превенција

Графикон 17. Опфат на нови ЛЖХИВ, Р. Северна Македонија, 2023



Графикон 18. Вкупен број на опфатени ЛЖХИВ, Р. Северна Македонија, 2023



Коментар: Иако оваа година започна со многу компликации, првин со прескокнување на првиот квартал, потоа со скратувањето на средствата наменети за ХИВ програмата па потоа и стравот кај оваа целна популација за делумното кретење на средствата наменети за АРВ Терапијата, сепак програмата за психосоцијална поддршка на ЛЖХИВ во овој период за известување бележи одлично остварување на индикаторите. Но, сепак во делот на ХИВ тестирања во овој период на известување се забележува благо намалување на спроведените ХИВ тестирања. Исто како и во другите програми и овде поставените индикатори за 2023 беа намалени без претходна консултација со центарот за следење и проценка на ХИВ програмата.

Препораки: Се охрабрува тимот на оваа организација да продолжи со работа и со максимални напори успешно да се справат со сите предизвици за да најефикасно се опслужат членовите на оваа целна популација оваа година која што програмски започна со многу компликации.

Заклучоци

1. Епидемиолошките податоци укажуваат на тренд на покачување во бројот на ново-дијагностицирани случаи со ХИВ.
2. Загрижува фактот дека јавните здравствени установи (ИЈЗ, ЦЈЗ) беа исклучени од програмските активности за ДДСТ и едукативни активности.
3. Иако предвидените цели со годишната програма за заштита на населението од ХИВ во 2023 година се со добра реализација, сепак мора да се земе во предвид намалувањето на индикаторите за успешност на реализација кај активностите имплементирани од граѓанските здруженија, без консултација.

**05.02.2024 год.
Скопје**

Изготвиле:

**Прим. д-р Жарко Карацовски
Раководител на Одделение**

**Газменд Исмани
Стручен соработник**

**Живадинка Цветановска
Спец. за микробиолошка дијагностика**

АНЕКС БР. 1 Детална табела на опфат на клиенти и поделени материјали.

Поделени материјали во 2023 година.								Дистрибуирани материјали по клиент 2023 год				
Секундарен Примател	НОВИ опфатени клиенти	ВКУПЕН број на опфатени Клиенти	Игли	Шприцови	Кондоми	Лубриканти	ИЕК Материјали	Игли	Шприцови	Кондоми	Лубриканти	ИЕК Материјали
ИЗБОР-Гевгелија												
ЛИД Програма:	11	172	9,994	9,039	1,799	1,296	1,170	58.10	52.55	10.46	7.53	6.80
СР програма:	7	88			5,134	2,441	957	-	-	58.34	27.74	10.88
ИЗБОР-Струмица												
ЛИД Програма:	25	433	27,692	27,693	5,002	3,575	4,289	63.95	63.96	11.55	8.26	9.91
СР програма:	21	309	10	10	13,220	8,683	4,054	0.03	0.03	42.78	28.10	13.12
ОПЦИЈА-Охрид/Струга												
ЛИД Програма:	48	520	71,405	62,722	5,844	3,651	1,943	137.32	120.62	11.24	7.02	3.74
СР програма:	13	158	-	-	27,381	13,194	4,054	-	-	173.30	83.51	25.66
ХЕЛП-Гостивар												
ЛИД Програма:	5	312	22,490	22,490	5,125	1,079	975	72.08	72.08	16.43	3.46	3.13
СР програма:	5	323	-	-	11,040	9,018	1,080	-	-	34.18	27.92	3.34
ХОПС-Скопје												
ЛИД Програма:	72	414	115,238	39,032	6,419	6,143	6,014	278.35	94.28	15.50	14.84	14.53
СР програма:	46	157	660	239	27,196	5,745	2,693	4.20	1.52	173.22	36.59	17.15
ВИА ВИТА-Битола												
ЛИД Програма:	28	285	24,437	24,437	19,079	18,386	2,855	85.74	85.74	66.94	64.51	10.02
СР програма:	3	149	-	-	19,262	19,264	2,918	-	-	129.28	129.29	19.58
ПУЛС-Куманово												
ЛИД Програма:	23	260	51,595	29,479	725	692	1,314	198.44	113.38	2.79	2.66	5.05
Младински Клуб-Штип												
ЛИД Програма:	8	171	6,730	6,730	459	459	448	39.36	39.36	2.68	2.68	2.62
ЗОНА-Кавадарци												
ЛИД Програма:	9	151	7,779	6,714	1,146	1,436	428	51.52	44.46	7.59	9.51	2.83
ЦК ПРИЛЕП												
ЛИД Програма:	4	205	21,600	14,990	1,366	562	426	105.37	73.12	6.66	2.74	2.08
ЦК ВЕЛЕС												
ЛИД Програма:	5	239	21,638	12,713	913	913	916	90.54	53.19	3.82	3.82	3.83
ЦК КИЧЕВО												
ЛИД Програма:	3	83	7,980	7,980	384	355	251	96.14	96.14	4.63	4.28	3.02
СТАР-СТАР-Скопје												
СР програма од заедницата:	11	120	-	-	10,635	5,189	484	-	-	88.63	43.24	4.03
ДОВЕРБА-Скопје												
Психосоцијална поддршка на ЛИД:	33	302	-	-	10,901	-	1,970	-	-	36.10	-	6.52
ЗАЕДНО ПОСИЛНИ-Скопје												
ЛЖХИВ програма:	34	127			3,176	1,793	883	-	-	25.01	14.12	6.95
ЕГАЛ-Скопје												
МСМ програма:	526	3101			18,716	9,358	4,679	-	-	6.04	3.02	1.51
ХЕРА-Скопје												
ДДСТ програма:	0	1726			3,629	1,192	669	-	-	2.10	0.69	0.39
ХЕРА-Скопје												
СРЗ програма:	0	1298			4,449	923	310	-	-	3.43	0.71	0.24
ВКУПНО:	940	11,103	389,248	264,268	203,000	115,347	45,780					

АНЕКС БР. 2 Детална табела на поделени кондоми, лубриканти и ИЕК материјали.

КОНДОМИ 2023 година.							
ЛИД	СР	МСМ	ДСТ	СРЗ	ЛЖХИВ	Доверба	Вкупно
41,460	95,514	18,716	3,629	4,449	3,176	10,901	177,845

ЛУБРИКАНТИ 2023 година.							
ЛИД	СР	МСМ	ДСТ	СРЗ	ЛЖХИВ	Доверба	Вкупно
33,676	52,410	9,358	1,192	923	1,793	-	99,352

ИЕК Материјали 2023 година.							
ЛИД	СР	МСМ	ДСТ	СРЗ	ЛЖХИВ	Доверба	Вкупно
15,570	11,229	4,679	669	310	883	1,970	35,310

АНЕКС БР. 3 Детална табела на опфат на ЛИД.

Програмско Остварување за 2023 година																							
Г.Организации	НОВИ опфатени клиенти				ВКУПНО опфатени поединечни клиенти				Дистрибуирани сетови (Игл+Шприц)				Дистрибуирани Кондоми		Дистрибуирани Лубриканти		Дистрибуирани ИЕК материјали						
	Годишен Таргет 2023 год.	Остварено НОВИ			Годишен Таргет 2023 год.	Остварено ПОЕДИНЕЧНИ			Годишен Таргет 2023 год.	Дистрибуирани "Сетови"			Годишен Таргет 2023 год.	Дистрибуирани Кондоми	Годишен Таргет 2023 год.	Дистрибуирани Лубриканти	Годишен Таргет 2023 год.	Дистрибуирани ИЕК материјали					
		Машки	Женски	Вкупно		%	Машки	Женски		Вкупно	%	Поделени Игли		Поделени Шприцови		%		Поделени кондоми	%	Поделени Лубриканти	%	Поделени ИЕК Материјали	%
ИЗБОР - Гевгелија	16	8	3	11	69%	155	143	29	172	111%	23,256	9,994	9,039	39%	1,395	1,799	129%	930	1,296	139%	465	1,170	252%
ИЗБОР - Струмица	28	21	4	25	89%	417	357	76	433	104%	62,558	27,692	27,693	44%	3,753	5,002	133%	2,502	3,575	143%	1,251	4,289	343%
Опција - Охрид/Струга	24	39	9	48	200%	400	438	82	520	130%	60,000	71,405	62,722	105%	3,600	5,844	162%	2,400	3,651	152%	1,200	1,943	162%
ХЕЛП - Гостивар	24	5	0	5	21%	265	229	83	312	118%	39,767	22,490	22,490	57%	2,386	5,125	215%	1,591	1,079	68%	795	975	123%
ХОПС - Скопје	80	59	13	72	90%	399	358	56	414	104%	59,884	115,238	39,032	65%	3,593	6,419	179%	2,395	6,143	256%	1,198	6,014	502%
ПУЛС - Куманово	28	17	6	23	82%	231	214	46	260	113%	34,651	51,595	29,479	85%	2,079	725	35%	1,386	692	50%	693	1,314	190%
Младински Клуб - Штип	10	6	2	8	80%	179	151	20	171	95%	26,860	6,730	6,730	25%	1,612	459	28%	1,074	459	43%	537	448	83%
ЗОНА - Кавадарци	8	3	6	9	113%	142	108	43	151	106%	21,279	7,779	6,714	32%	1,277	1,146	90%	851	1,436	169%	426	428	101%
ВИА-ВИТА - Битола	30	26	2	28	93%	262	250	35	285	109%	39,302	24,437	24,437	62%	2,358	19,079	809%	1,572	18,386	1170%	786	2,855	363%
Црвен Крст - Прилеп	10	4	0	4	40%	177	189	16	205	116%	26,512	21,600	14,990	57%	1,591	1,366	86%	1,060	562	53%	530	426	80%
Црвен Крст - Велес	10	5	0	5	50%	203	230	9	239	118%	30,465	21,638	12,713	42%	1,828	913	50%	1,219	913	75%	609	916	150%
Црвен Крст - Ничево	8	3	0	3	38%	70	83	0	83	119%	10,465	7,980	7,980	76%	628	384	61%	419	355	85%	209	251	120%
Вкупно:	276	196	45	241	87%	2,900	2,750	495	3,245	112%	435,000	388,578	264,019	61%	26,100	48,261	185%	17,400	38,547	222%	8,700	21,029	242%

АНЕКС БР. 4 Детална табела на опфат на СР.

СР програма - 2023 година																					
Г.Организации	Нови опфатени клиенти				Вкупно опфатени поединечни клиенти				Дистрибуирани Кондоми		Дистрибуирани Лубриканти		Дистрибуирани ИЕК материјали								
	Годишен Таргет 2023	Опфатени НОВИ СР			Годишен Таргет 2023	Опфатено ВКУПНО ПОЕДИНЕЧНИ СР			Годишен Таргет 2023	Дистрибуирани КОНДОМИ	Годишен Таргет 2023	Дистрибуирани ЛУБРИКАНТИ	Годишен Таргет 2023	Дистрибуирани ИЕК Материјали							
		Машки	Женски	Трансродови		Вкупно	%	Машки		Женски		Трансродови		Вкупно	%	Кондоми	%	Лубриканти	%	ИЕК Материјали	%
НВО ИЗБОР - Гевгелија	10	0	7	0	7	70%	77	0	88	0	88	115%	7,663	5,134	67%	2,299	2441	106%	920	957	104%
НВО ИЗБОР - Струмица	15	4	17	0	21	140%	213	70	238	1	309	145%	21,255	13,220	62%	6,377	8683	136%	2,551	4054	159%
Опција - Охрид	12	0	13	0	13	108%	164	16	266	0	279	170%	16,445	27,381	167%	4,933	13194	267%	1,973	4054	205%
ХЕЛП Гостивар	10	0	5	0	5	50%	202	61	262	0	323	160%	20,193	11,040	55%	6,058	9018	149%	2,423	1080	45%
ХОПС - Скопје	15	17	29	0	46	307%	91	48	110	0	157	173%	9,062	27,196	300%	2,718	5745	211%	1,087	2693	248%
Стар-Стар	10	2	2	7	11	110%	67	25	64	31	120	180%	6,656	10,635	160%	1,997	5189	260%	799	484	61%
ВИА-ВИТА - Битола	12	0	3	0	3	25%	87	8	141	0	149	171%	8,726	19,262	221%	2,618	19264	736%	1,047	2918	279%
Вкупно:	84	23	76	7	106	126%	900	158	843	31	1,425	158%	90,000	113,868	127%	27,000	63,534	235%	10,800	16,240	150%

АНЕКС БР. 5 Детална табела на опфат на МСМ.

МСМ програма 2023 година.																			
Г.Организација	Годишен таргет 2023	Опфатени НОВИ клиенти		Годишен таргет 2023	Опфатени ПОЕДИНЕЧНИ клиенти		Годишен таргет 2023	Број на МСМ опфатени со интернет советодавни и активности за препраќање		Годишен таргет 2023	Поделено Лубриканти		Годишен таргет 2023	Поделено Кондоми		Годишен таргет 2023	Поделено ИЕК материјали		
		НОВИ МСМ	%		ПОЕДИНЕЧНИ МСМ	%		Опфатени клиенти ИНТЕРНЕТ	%		ЛУБРИКАНТИ	%		КОНДОМИ	%		ИЕК Материјали	%	
ГО ЕГАЛ Скопје																			
Вкупно:	400	526	132%	2700	3101	115%	500	536	107%	10125	9358	92%	20250	18716	92%	5064	4679	92%	

АНЕКС БР. 6 Детална табела на опфат со ДСТ ХИВ тестирање и советување.

Опфатени поединечни клиенти од клучните популации - ХИВ-ДСТ програма 2023 година (ХИВ-ДСТ&СамоТестирање)												
ХЕРА ДСТ	Годишен таргет 2023	Остварено	%	Годишен таргет 2023	Лубриканти	%	Годишен таргет 2023	Кондоми	%	Годишен таргет 2023	ИЕК Материјали	%
ЛИД - ХИВ ДСТ	150	199	154%	250			500			250		
ЛИД - ХИВ СамоТестирање		32										
СР - ХИВ ДСТ	250	255	144%	250			500			250		
СР - ХИВ СамоТестирање		104										
МСМ - ХИВ ДСТ	650	419	136%	400			800			400		
МСМ - СамоТестирање		465										
Млади и ОП -ХИВ ДСТ		205					500					
Млади и ОП - ХИВ СамоТестирање		47										
Вкупно:	900	1474	164%	450	1192	265%	1650	2738	166%	450	669	149%

АНЕКС БР. 7 Детална табела на опфат со СРЗ/СПИ тестирања или услуги.

(Според ЦБП) СРЗ програма-2023 година.												
	Вкупно опфатени клиенти			Поделени Лубриканти			Поделени Кондоми			Поделени ИЕК Материјали		
	Годишен таргет 2023	Остварено	%	Годишен таргет 2023	Лубрикант	%	Годишен таргет 2023	Кондоми	%	Годишен таргет 2023	ИЕК	%
Хера СРЗ												
ЛИД	100	123	123%	100			200			100		
СР	300	653	218%	300			600			300		
МСМ	200	256	128%	200			400			200		
Млади	250	266	106%				500					
Вкупно:	850	1298	153%	600	923	154%	1700	4449	262%	600	310	52%

АНЕКС БР. 8 Детална табела на опфат на ЛЖХИВ.

ЛЖХИВ програма-Програмско остварување во 2023 година.															
Коалиција Заедно Посилни-Скопје	Број на НОВИ лица кои живеат со ХИВ опфатени со Психо-Социјална Поддршка.			ВКУПНО лица кои живеат со ХИВ опфатени со Психо-Социјална Поддршка.			Број на ХИВ тестирања			Број на дистрибуирани Кондоми			Број на дистрибуирани Лубриканти		
	Годишен Таргет	Остварено	%	Годишен Таргет	Остварено	%	Годишен Таргет	Остварено	%	Годишен Таргет	Остварено	%	Годишен Таргет	Остварено	%
Вкупно:	30	34	113%	80	127	159%	100	71	71%	3600	3176	88%	1800	1793	100%